

Система методической поддержки педагогов в обучении практическим навыкам работы с программами ИВЦ «Аверс»



Л. Чашников
администратор сайта
«Электронная школа Аверс»,
Заслуженный учитель РФ



Президент Российской Федерации Д.А. Медведев в Твери на заседании Совета по развитию информационного общества говоря о внедрении электронных ресурсов в образовательные учреждения отметил, что «...нужна система методической и технической поддержки педагогов на местах».



Методическое сопровождение

1

Организация внедрения

2

Стабильность текущего функционирования

3

Обобщение и распространение опыта



Методика внедрения

**Методика
внедрения
программных
продуктов ИВЦ
«Аверс»**



**Методика
непрерывного
функционирования**



Организация внедрения

1

Определен круг пользователей и перспективы

2

Разработана система обучения пользователей

3

Решены ресурсные проблемы

4

Осуществлены точечные вхождения в управление



Проект «Электронная школа «Аверс»

Сайт «Электронная школа Аверс»

Учебно-методические комплексы


Электронные обучающие программы

Обучающие семинары-практикумы

Мастер-классы

Вебинары

Научно-практическая школа-семинар



Система обучения



Особенности проекта «Электронная школа «Аверс»

- обучение на основе практической деятельности;
- направленность на конкретный собственный результат;
- применение ИКТ для реализации педагогических идей;
- целенаправленность на успех во всех видах деятельности;
- высокое уважение к личности учителя;
- проектирование упражнений при знакомстве с ИКТ на основе принципа: от простого к сложному;
- формирование навыков критического мышления и навыков мышления высокого уровня - анализ, синтез, оценивание;
- возможность самостоятельного выполнения заданий за компьютером;
- использование метода демонстрационных примеров.



Сайт «Электронная школа Аверс»

Архив материалов - Электронная школа Аверс - Mozilla Firefox

http://umic.ucoz.ru/

Четверг, 04.08.2011, 16:58

Электронная школа Аверс

сайт поддержки пользователей

ГРУППА КОМПАНИЙ
АВЕРС
ООО «ФинПромМаркет-ХХИ»

Главная | Регистрация | Вход

Меню сайта


- Главная страница
- Новости
- ИВЦ "Аверс"
- Продукция
- Документы
- Школа-семинар
- Дистанционное обучение
- Методические материалы
- Статьи
- Наши пользователи
- Фотоальбомы
- Форум
- Гостевая книга
- Сделать заказ
- FAQ (вопрос/ответ)

Видео

Главная » Архив материалов

1 2 3 — 9 10 »

NEW Родители вместо дневника будут просматривать SMS




В Московской области стартует инновационный проект "Школьная карта". Отслеживать в буквальном смысле каждый шаг своих детей и узнавать об их провинностях еще до предъявления дневника смогут с 1 сентября родители школьников лицея №9 подмосковного Орехова-Зуева.

MKRU

Читали: 2 чел. | Добавил: [gus](#) | Дата: Сегодня

NEW Министр образования Пермского края: Трети учителей трудно работать с компьютерами



Министерство образования Пермского края оценило степень готовности школ региона к реализации программы модернизации и внедрению новых федеральных государственных образовательных стандартов (ФГОСТ).

Первого сентября школьный звонок прозвонит для 30,1 тысяч первоклашек - для них откроют двери полторы тысячи классов во всех территориях края.

Но, анализируя готовность школ к внедрению ФГОСТ, в минобре выяснили, что 17 тысяч учеников не в полной мере обеспечены новыми учебниками. 325 учителей не владеют достаточным уровнем знаний для работы по выбранной образовательной программе. Треть учителей испытывают трудности при работе с

Календарь

Четверг
4
Август
АВЕРС
2011

Форма входа

E-mail:
Пароль:
 запомнить
[Забыл пароль](#) | [Регистрация](#)

Поиск

Новостная лента

Новости образования 8

Нужно ли 3D образование?




ИВЦ «Аверс»

Электронная школа Аверс - Информация о сайте - Mozilla Firefox

http://umic.ucoz.ru/index/0-2

Яндекс: Электронная школа Аверс - Информа...
Четверг, 04.08.2011, 17:02



Электронная школа Аверс

сайт поддержки пользователей

ГРУППА КОМПАНИЙ
АВЕРС
ООО «ФинПромМаркет-XXI»

[Главная](#) | [Регистрация](#) | [Вход](#)

Информационно-внедренческий центр "АВЕРС"

Информационно-внедренческий центр (ИВЦ) «Аверс» (ООО ФинПромМаркет-XXI) учрежден в 1992 году. Основным видом деятельности ИВЦ «Аверс» является разработка и внедрение программно-аппаратных средств автоматизации административной и финансово-хозяйственной деятельности бюджетных учреждений, создание информационных систем принятия управленческих решений.

ИВЦ «Аверс» – сегодня это многопрофильная компания, один из лидеров Российского рынка системной интеграции, специализирующийся на выполнении сложных комплексных решений, опирающихся как на собственные разработки, так и продукцию ведущих мировых и отечественных производителей.

На рынке информационных технологий коллектив ИВЦ «Аверс» работает с 1992 года. Изначальная цель создания компании – предложить на рынок республик бывшего Советского союза современные информационные технологии и решения по ценам, доступным на этом пространстве.

Буквально с первого года жизни компании зародилось и стало интенсивно развиваться многообещающее направление – разработка программного обеспечения по Заказам, с покрытием полного цикла **«Концепция – Воплощение – Сопровождение – Поддержка – Модернизация»**.

Первый проект по разработке программного обеспечения, вызвавший живой интерес к коллективу, был выполнен в 1992 году в интересах Правительства г. Москвы – проект «Московское детство» (единая городская территориально-распределенная система учета детей, не посещающих дошкольные учреждения).

Концепция работы ИВЦ «Аверс» – СТРАТЕГИЧЕСКОЕ ПАРТНЕРСТВО.

В работе с Заказчиками ИВЦ «Аверс» использует весь многолетний опыт и арсенал знаний, все то ценное, что компания накопила за годы работы в области информационных технологий. Обратившись в фирму, Вы всегда найдете понимание и готовность к сотрудничеству, квалифицированное и оперативное решение стоящих перед Вами задач.

Вам предложат испытанные и надежные решения, в которых максимально учитываются технические требования и финансовые возможности Заказчика.

Предметом гордости коллектива компании является тот факт, что они до сих пор развивают и сопровождают системы, созданные много лет назад.

Стратегия работы ИВЦ «Аверс» – КАЧЕСТВО

Гарантией того, что ИВЦ «Аверс» производит продукцию стабильного качества в соответствии с требованиями Заказчиков являются:

Меню сайта

- Главная страница
- Новости
- ИВЦ «Аверс»**
- Продукция
- Документы
- Школа-семинар
- Дистанционное обучение
- Методические материалы
- Статьи
- Наши пользователи
- Фотоальбомы
- Форум
- Гостевая книга
- Сделать заказ
- FAQ (вопрос/ответ)

Календарь


Четверг
4
Август
АВЕРС
2011

Форма входа


E-mail:
Пароль:
 запомнить
[Забудь пароль](#) | [Регистрация](#)

Поиск

новостная лента

Новости образования
 Нужно ли 3D образование?
2011-08-03 9

Видео



Программы «Аверс»

Электронная школа Аверс - Программные продукты ИВЦ "Аверс" - Mozilla Firefox

http://umic.ucoz.ru/index/0-142

Четверг, 04.08.2011, 17:04

Электронная школа Аверс
сайт поддержки пользователей

ГРУППА КОМПАНИЙ
АВЕРС
ООО ФинПродМаркет-XXI

Главная | Регистрация | Вход

Программные продукты ИВЦ "АВЕРС"

ИАС "АВЕРС: Управление образовательным учреждением" (КРМ "Директор")

Информационно-аналитическая система:

- предназначена для унификации делопроизводства;
- планирования ресурсов и контроля эффективности их использования;
- автоматизации процессов управления образовательным учреждением;
- мониторинга состояния учебного процесса;
- дает возможность сформировать в учреждении автоматизированные рабочие места директора, завуча, секретаря, делопроизводителя, классного руководителя, медицинской сестры, психолога, социального педагога, предоставляя им возможность работать с единым информационным ресурсом в соответствии с их полномочиями.

ИАС "АВЕРС:Электронный классный журнал"

Информационно-аналитическая система "ЭЛЕКТРОННЫЙ КЛАССНЫЙ ЖУРНАЛ", как элемент единой информационной инфраструктуры образовательного учреждения, предназначена для автоматизации учета и контроля отчетной деятельности процесса успеваемости. «Электронный классный журнал» - это система, предназначенная для информирования учеников и их родителей о школьных событиях и успеваемости учащегося (пропуски, текущая и итоговая успеваемость, домашние задания). Электронный классный журнал — модуль информационной среды, предназначенный для учета результатов образовательного процесса в электронно-цифровой форме. Важной функцией электронного классного журнала является адресное информирование учащихся и их родителей о результатах обучения.

Четверг
4
Август
АВЕРС
2011

Форма входа

E-mail:

Пароль:


запомнить

[Забудь пароль](#) / [Резиновка](#)

Поиск:

Новостная лента

Новости образования

 Нужно ли 3D образование?
2011-08-03

Информация о программе

Электронная школа Аверс - Заведующий ДОУ - Mozilla Firefox

http://umic.ucoz.ru/index/0-11

Четверг, 04.08.2011. 19:56

Электронная школа Аверс
сайт поддержки пользователей

ГРУППА КОМПАНИЙ
АВЕРС
ООО «ФинПромМаркет-XXI»

Главная | Регистрация | Вход

Меню сайта

- Главная страница
- Новости
- ИВЦ "Аверс"
- Продукция
- Документы
- Школа-семинар
- Дистанционное обучение
- Методические материалы
- Статьи
- Наши пользователи
- Фотоальбомы
- Форум
- Гостевая книга
- Сделать заказ
- FAQ (вопрос/ответ)

Календарь

Четверг
4
Август
АВЕРС
2011

ИАС "АВЕРС: Заведущая ДОУ"

предназначена для унификации делопроизводства, планирования и контроля эффективности использования ресурсов, автоматизации процессов управления дошкольным образовательным учреждением, в том числе контроля за организацией питания детей.

Система позволяет:

- Формировать и использовать в работе электронный паспорт дошкольного образовательного учреждения, в том числе для подготовки документов, необходимых для прохождения процедуры аттестации (лицензирования);
- Вести личные дела сотрудников, формировать и поддерживать в актуальном состоянии электронный портфолио (личные достижения) сотрудника;
- Вести личные дела воспитанников, формировать и поддерживать электронный портфолио воспитанника дошкольного образовательного учреждения, осуществлять мониторинг состояния их здоровья, хранить и использовать в работе данные, характеризующие развитие ребенка, а также результаты медицинских, психологических и педагогических обследований;
- Составлять штатное расписание учреждения, назначать сотрудников на должности, распределять дополнительную нагрузку;
- Вести учет кружковой работы;
- Определять структуру учреждения, осуществлять предварительный набор воспитанников;
- Формировать книгу учета движения воспитанников дошкольного образовательного учреждения;
- Осуществлять учет посещаемости детей с указанием причины отсутствия ребенка в дошкольном учреждении.

Группа компаний
АВЕРС
ФинПромМаркет - XXI

учреждения.

- Составлять стандартные статистические и управленческие отчеты по работе образовательного заведения;
- На данных электронного паспорта учреждения, личных дел сотрудников и воспитанников «строить» отчеты с динамически определяемым поисковым запросом и формой представления информации.

ИАС «АВЕРС: ЗАВЕДУЮЩИЙ ДОУ» дает возможность сформировать, в учреждении отдельные автоматизированные рабочие места заведующего, делопроизводителя, диетсестры и др. должностных лиц, работающих с единой базой данных в соответствии с предоставленными им правами доступа.

В комплект поставки данного программного продукта входит информационно-аналитическая система «АВЕРС: РАСЧЕТ МЕНЮ ПИТАНИЯ», которая так же может поставляться отдельно.




Формы входа

E-mail:
Пароль:
 запомнить
 [Забудь пароль](#) | [Справка](#)

Поиск

Новостная лента

Новости образования

-  **Нужно ли 3D образование?**
2011-08-03
-  **Уроки медиа безопасности**
2011-08-01
-  **Учителям**




Материалы по работе с персональными данными

Электронная школа Аверс - Нормативные документы - Mozilla Firefox

http://umic.ucoz.ru/index/0-50


Яндекс Электронная школа Аверс - Норматив... x +

Пятница, 05.08.2011, 08:28



Электронная школа Аверс

сайт поддержки пользователей



ГРУППА КОМПАНИЙ
АВЕРС
ООО «ФинПромМаркет-XXI»

[Главная](#) | [Регистрация](#) | [Вход](#)

Меню сайта

- Главная страница
- Новости
- ИВЦ "Аверс"
- Продукция
- Документы
- Школа-семинар
- Дистанционное обучение
- Методические материалы
- Статьи
- Наши пользователи
- Фотоальбомы
- Форум
- Гостевая книга
- Сделать заказ
- FAQ (вопрос/ответ)

Календарь

Пятница
5
Август
АВЕРС
2011

Материалы по работе с персональными данными

Федеральные

W Указ Президента Российской Федерации от 6 марта 1997 г. № 188
Об утверждении перечня сведений конфиденциального характера
[Скачать](#) - Скачивать могут только зарегистрированные пользователи [Регистрация](#) | [Вход](#) (doc, 23 кБ)

W Федеральный закон Российской Федерации 30 декабря 2001 г. № 197-ФЗ
Трудовой кодекс Российской Федерации (14 глава)
[Скачать](#) (doc, 38 кБ)

W Федеральный закон от 19 декабря 2005 г. N 160-ФЗ
О ратификации Конвенции Совета Европы о защите физических лиц при автоматизированной обработке персональных данных
[Скачать](#) (doc, 27 кБ)

W Федеральный закон Российской Федерации от 27 июля 2006 г. N 152-ФЗ
О персональных данных
[Скачать](#) (doc, 136 кБ)

W Федеральный закон Российской Федерации от 3 декабря 2008 г. N 242-ФЗ
О государственной геномной регистрации в Российской Федерации
[Скачать](#) (doc, 59 кБ)

W Постановление Правительства Российской Федерации от 17 ноября 2007 г. № 781
Положение об обеспечении безопасности персональных данных при их обработке в информационных системах персональных данных
[Скачать](#) (doc, 48 кБ)

W Постановление Правительства Российской Федерации от 15 сентября 2008 г. № 687
Об утверждении Положения об особенностях обработки персональных данных, осуществляемой без


Форма входа

E-mail:
Пароль:
 запомнить
[Забыл пароль](#) | [Регистрация](#)

Поиск

Новостная лента

Новости образования

 Нужно ли ЗД



Информация о школе-семинаре

Электронная школа Аверс - Школа-семинар_Архив - Mozilla Firefox

http://umic.ucoz.ru/index/0-129

Пятница, 05.08.2011, 08:31

Электронная школа Аверс

сайт поддержки пользователей

ГРУППА КОМПАНИЙ
АВЕРС
ООО «ФинПромМаркет-XXI»

Главная | Регистрация | Вход

Меню сайта

- Главная страница
- Новости
- ИВЦ "Аверс"
- Продукция
- Документы
- Школа-семинар
- Дистанционное обучение
- Методические материалы
- Статьи
- Наши пользователи
- Фотоальбомы
- Форум
- Гостевая книга
- Сделать заказ
- FAQ (вопрос/ответ)

Календарь

Пятница
5
Август
АВЕРС
2011


Форма входа





E-mail:
Пароль:
 запомнить
[Забыл пароль](#) | [Регистрация](#)

Поиск


Новостная лента

Новости образования
Нужно ли ЭД



	VIII Научно-практическая школа-семинар "Информационные технологии в управлении образованием", Анапа 18 - 26 сентября 2011г.	Смотреть...
	VII Научно-практическая школа-семинар "Информационные технологии в управлении образованием", Анапа 19 - 27 сентября 2010г.	Смотреть...
	VI Научно-практическая школа-семинар "Информационные технологии в управлении образованием", Анапа 19 - 27 сентября 2009г.	Смотреть...
	V Научно-практическая школа-семинар "Информационные технологии в управлении образованием", Сочи 3-10 октября 2008г.	Смотреть...

Видео





Материалы школы-семинара


Электронная школа Аверс - Школа-семинар - Mozilla Firefox

Файл Правка Вид Журнал Закладки Инструменты Справка

← → http://umic.ucoz.ru/index/0-145


Яндекс Электронная школа Аверс - Школа-се... x +

Пятница, 05.08.2011, 09:34



Электронная школа Аверс

сайт поддержки пользователей



ГРУППА КОМПАНИЙ
АВЕРС
ООО ФинПромМаркет-XXI

[Главная](#) | [Регистрация](#) | [Вход](#)

Меню сайта

- Главная страница
- Новости
- ИВЦ "Аверс"
- Продукция
- Документы
- Школа-семинар
- Дистанционное обучение
- Методические материалы
- Статьи
- Наши пользователи
- Фотоальбомы
- Форум
- Гостевая книга
- Сделать заказ
- FAQ (вопрос/ответ)

Календарь

Пятница
5
Август
АВЕРС
2011

Форма входа

E-mail: guo

Пароль:

запомнить







[Забыл пароль?](#) | [Регистрация](#)

Поиск


Новостная лента

Новости образования

Материалы VII Научно-практической школы-семинара "Информационные технологии в управлении образованием", Анапа 19 - 27 сентября 2010г.

	Приветствие участникам школы-семинара Министерства образования РФ	Смотреть...
	Приветствие участникам школы-семинара от Института информатизации образования РАО	Смотреть...
	Приветствие участникам школы-семинара от Генерального директора "ФинПромМаркет-XXI" (Группа компаний "Аверс") И.Г.Лозицкого	Смотреть...
	Программа школы-семинара	Смотреть...
	Пресс-релиз школы-семинара	Смотреть...
	Участники школы-семинара	Скачать...

Видео



Учебно-методические комплексы

Электронная школа Аверс - Дистанционное обучение - Mozilla Firefox

http://umic.ucoz.ru/index/0-18

Яндекс

- Дистанционное обучение
- Методические материалы
- Статьи
- Наши пользователи
- Фотоальбомы
- Форум
- Гостевая книга
- Сделать заказ
- FAQ (вопрос/ответ)

Видео

Учебно-методический комплекс КРМ "Аверс: Директор" [Смотреть...](#)

Учебно-методический комплекс КРМ "Аверс: Электронный Классный Журнал" [Смотреть...](#)

Учебно-методический комплекс КРМ "Аверс: Заведующий ДОУ" [Смотреть...](#)

Август
АВЕРС
2011

Форма входа

E-mail:

Пароль:

запомнить

[Забыл пароль / Регистрация](#)

Поиск

Новостная лента

Новости образования

- Нужно ли 3D образование? 2011-06-03
- Уроки медиа безопасности 2011-06-01
- Учителям срежут зарплату 2011-07-28
- Каждой школе по Wi-Fi 2011-07-27
- Все директора воруют? 2011-07-25

Друзья

• IPRI "Аверс"



Материалы УМК

Электронная школа Аверс - Работа с ИАС "Аверс: Электронный классный журнал" - Mozilla Firefox

http://umic.ucoz.ru/index/0-104

Пятница, 05.08.2011, 09:16

Электронная школа Аверс
сайт поддержки пользователей

ГРУППА КОМПАНИИ
АВЕРС
ООО "ФинПромМаркет-XXI"

Главная | Регистрация | Вход

Работа с ИАС "АВЕРС: Электронный Классный Журнал"

Скачивать материал могут только зарегистрированные пользователи

Глава 1	Введение	Скачать..
	• Условные обозначения	Скачать..
	• Общие сведения	Скачать..
Глава 2	Установка программы	Скачать..
	• Установка серверной части	Скачать..
	• Как открыть порты в брандмауэре подключения к Интернету	Скачать..
	• Настройка работы серверной части	Скачать..
	• Настройка работы клиентской части	Скачать..
	<i>Практическая работа №1 "Устанавливаем программу "Электронный Классный Журнал" на компьютер</i>	Скачать..
	• Последовательность действий при работе с ЭКЖ	Скачать..
	• Подготовка базы данных КРМ "Директор" для работы с модулем ЭКЖ	Скачать..
	<i>Практическая работа №2 "Подготовка базы данных КРМ "Директор"</i>	Скачать..
Глава 3	Освоение программы	Скачать..
	• Запуск программы. Авторизация.	Скачать..
	• Администрирование пользователей	Скачать..
	• Создание пользователей "Директор"	Скачать..
	• Создание пользователей "Учитель"	Скачать..

Меню сайта

- Главная страница
- Новости
- ИВЦ "Аверс"
- Продукция
- Документы
- Школа-семинар
- Дистанционное обучение
- Методические материалы
- Статьи
- Наши пользователи
- Фотоальбомы
- Форум
- Гостевая книга
- Сделать заказ
- FAQ (вопрос/ответ)

Календарь

Пятница
5
Август
АВЕРС
2011

Форма входа

E-mail: guo
Пароль: *****
 запомнить
Забудь пароль / Регистрация

Поиск

Найти

Новостная лента

Новости образования

Нужно ли 3D образование?

Видео



Страницы УМК

Учебно-методический комплекс
«Работа с ИАС «Аверс»: Электронный классный журнал»

Рис. Окно ввода и подтверждения «Пароля»

После заполнения всех указанных полей нажать «Создать» для создания пользователя с указанными характеристикам или «Отмена» для отмены действия.



Наиболее сложным и ответственным является создание логинов и паролей пользователей. Если логин может быть понятным, то пароль должен быть достаточно сложным и в то же время удобным для пользователя.

Не рекомендуется создавать простые пароли типа 123 или abc. В пароле должно быть не менее 5,6 знаков. Администратор должен обеспечить хранение всех паролей в недоступном для других месте.

Администрирование пользователей

ИМНО	Тип	Логин	Пароль	SMS код
Зубова Любовь Александровна	Учитель	zobova	***	нет
Устинова Елена Александровна	Учитель	Ustynova	***	нет
Калиникова Ирина Александровна	Учитель	Karbalova	***	нет
Пастуха Мария Петровна	Учитель	ParbushAP	***	нет
Трифонов Сергей Андреевич	Учитель	Trofimov	***	нет
Губина Надежда Петровна	Учитель	Gubina	***	нет
Кранчук Ирина Анатольевна	Учитель	Kranchuk	***	нет
Суровкина Ирина Александровна	Учитель	Surovkina	***	нет

Почему у пользователей в роли Учитель мы не видим пароль, и почему у них нет SMS-кода?

Учебно-методический комплекс
«Работа с ИАС «Аверс»: Электронный классный журнал»

Удаление и изменение пользователей

Для редактирования уже существующих пользователей необходимо выделить пользователя в списке пользователей, в окне «Пользователи», нажать на кнопку «Изменить», после чего в окне «Изменение пользователя» внести все изменения и сохранить или отменить их.

Для удаления пользователя необходимо выделить пользователя в списке пользователей, нажать на кнопку «Удалить», после чего в окне «Удаление пользователя» подтвердить или отменить удаление.

Рис. Окно «Пользователи»

Для того чтобы найти конкретного пользователя в общем списке, укажите в поле поиска его фамилию и нажмите кнопку «Найти». Для отмены результатов поиска и возврата к общему списку пользователей необходимо нажать на кнопку «Обновить данные».

Для того чтобы распечатать список пользователей требуется нажать на кнопку «Печать», после чего воспользоваться командами используемого браузера.

Задание 1. Введите в вашу базу данных следующие пользователей

№	Ф.И.О.	Логин	Пароль
1	Бронникова Наталья Александровна	Natalia	3eSR32F1
2	Булатова Любовь Петровна	Lyubov	LURe556

Задание 2. При вводе данных Вы ошиблись. Исправьте данные.

1	Бронникова Наталья Александровна	На Бронникова Надежда Борисовна
2	Булатова Любовь Петровна	На Булатова Елена Валентиновна

Задание 3. Удалить пользователей Бронникову Н.А. и Булатову Л.П.



Руководства пользователей

Электронная школа Аверс - Руководства - Mozilla Firefox

http://umic.ucoz.ru/index/0-101

Яндекс Электронная школа Аверс - Руководс...

Пятница, 05.08.2011, 09:19

Электронная школа Аверс
сайт поддержки пользователей

ГРУППА КОМПАНИЙ
АВЕРС
ООО «ФинПромМаркет-XXI»

Главная | Регистрация | Вход

Меню сайта

- Главная страница
- Новости
- ИВЦ "Аверс"
- Продукция
- Документы
- Школа-семинар
- Дистанционное обучение
- Методические материалы
- Статьи
- Наши пользователи
- Фотоальбомы
- Форум
- Гостевая книга
- Сделать заказ
- FAQ (вопрос/ответ)

Календарь

Пятница
5
Август
АВЕРС
2011

Руководства пользователей

	Руководство пользователя ИАС "Аверс: Управление образовательным учреждением" (КРМ "Директор") v.4.7.1	СКАЧАТЬ
	Руководство пользователя ИАС "Аверс: Электронный Классный Журнал" v.2.5	СКАЧАТЬ
	Руководство пользователя ИАС "Аверс: Расписание"	СКАЧАТЬ

Видео

Олег Ткачев: ИАС "Аверс" в школе

Форма входа

E-mail: guo
Пароль: *****
 запомнить
[Забыл пароль](#) | [Регистрация](#)

Поиск

Новости сайта

Новости образования

Меню на 3D



Презентации


Электронная школа Аверс - Презентации программы - Mozilla Firefox

Файл Правка Вид Журнал Зкладки Инструменты Справка

http://umic.ucoz.ru/index/0-55


Яндекс Электронная школа Аверс - Презента... x +

Пятница, 05.08.2011, 09:28



Электронная школа Аверс

сайт поддержки пользователей




ГРУППА КОМПАНИЙ
АВЕРС
ООО «ФинПромМаркет-XXI»

[Главная](#) | [Регистрация](#) | [Выход](#)








Меню сайта

- Главная страница
- Новости
- ИВЦ "Аверс"
- Продукция
- Документы
- Школа-семинар
- Дистанционное обучение
- Методические материалы
- Статьи
- Наши пользователи
- Фотоальбомы
- Форум
- Гостевая книга
- Сделать заказ
- FAQ (вопрос/ответ)


Видео



Презентации

	ООО "ФинПромМаркет - XXI" Аверс представляет	СКАЧАТЬ ↓
	ИАС "Аверс: Управление образовательным учреждением" (КРМ "Директор")	СКАЧАТЬ ↓
	ИАС "Аверс: Электронный Классный Журнал"	СКАЧАТЬ ↓
	ИАС "Аверс: Расписание"	СКАЧАТЬ ↓
	ИАС "Аверс: Библиотека"	СКАЧАТЬ ↓
	Информационный киоск	СКАЧАТЬ ↓
	ИАС "Аверс: Заведующий ДОУ"	СКАЧАТЬ ↓

Календарь



Пятница
5
Август
АВЕРС
2011

Форма входа

E-mail:

Пароль:

запомнить

[Забыл пароль](#) | [Регистрация](#)

Поиск

Новостная лента

Новости образования

Меню на 20



Демо-версии программ

Электронная школа Аверс - Демо-версии - Mozilla Firefox

http://umic.ucoz.ru/index/0-59

Пятница, 05.08.2011, 09:30

Электронная школа Аверс

сайт поддержки пользователей

ГРУППА КОМПАНИЙ
АВЕРС
ООО «ФинПромМаркет-XXI»

Главная | Регистрация | Вход

Демо-версии

	ИАС "Аверс: Управление образовательным учреждением" (КРМ "Директор") v.4.7.1.90	СКАЧАТЬ ↓
	ИАС "Аверс: Электронный Классный журнал" v.2.5	СКАЧАТЬ ↓
	ИАС "Аверс: Расписание" v.3.21	СКАЧАТЬ ↓

Меню сайта

- Главная страница
- Новости
- ИВЦ "Аверс"
- Продукция
- Документы
- Школа-семинар
- Дистанционное обучение
- Методические материалы
- Статьи
- Наши пользователи
- Фотоальбомы
- Форум
- Гостевая книга
- Сделать заказ
- FAQ (вопрос/ответ)

Календарь

Пятница
5
Август
АВЕРС
2011

Форма входа

E-mail: guo
Пароль: *****
 запомнить
[Забыл пароль / Регистрация](#)

Поиск

Новости сайта

Новости образования



Рекомендации

Электронная школа Аверс - Рекомендации по внедрению - Mozilla Firefox

http://umic.ucoz.ru/index/0-20

Яндекс Электронная школа Аверс - Рекоменд...

Пятница, 05.08.2011, 09:59

Электронная школа Аверс

сайт поддержки пользователей

ГРУППА КОМПАНИЙ
АВЕРС
ООО «ФинПромМаркет-XXI»

Главная | Регистрация | Вход

Рекомендации

Рекомендации по реализации плана внедрения ИАС «АВЕРС: Директор» в учреждение образования

Техническая поддержка (бесплатно): aversadm@yandex.ru
Тел. «горячей линии»: 8(83352) 23869, в рабочие дни с 8.00 до 16.00 (по московскому времени)

Директор/Завуч

Поздравляем, Вы сделали удачное приобретение — Вы купили ИАС «АВЕРС: Директор»! Мы уверены, что теперь процесс информатизации Вашего образовательного учреждения станет более полноценным, а автоматизация административных процессов — проще, применение информационных технологий войдет в повседневную практику.

В настоящем документе мы хотели бы представить Вам рекомендации по последовательному внедрению ИАС «АВЕРС: Директор» в практику Вашего учреждения. Процесс внедрения состоит из нескольких ключевых этапов, в реализации которых мы готовы Вам помогать!

1 этап. Управленческие решения

- **Создание инициативной группы**
Руководству школы необходимо принять решение о создании инициативной группы — школьной команды педагогов и родителей — для внедрения ИАС «АВЕРС: Директор».
- **Обучение директора/завуча**
Рекомендуется пройти очный или дистанционный курс (18 час.) для руководителей «Проект развития информационно-образовательного пространства школы: практикум эффективного управления».
- **Организация заполнения электронной базы данных**
Рекомендуется организовать своевременное внесение данных в ИАС «АВЕРС: Директор» для того, чтобы можно было полноценно пользоваться всеми ее функциями (напр., автоматизированные отчеты, статистика, расписание и т.д.). Обычно эту работу выполняет секретарь, помощник директора или системный администратор. Если в школе используются другие системы автоматизации и они имеют возможность выгрузки данных в форматы MS Excel, MS Word или текстовый документ, продукт предоставляет возможность использовать эти данные для автоматического заполнения школьной базы данных ИАС «АВЕРС: Директор».

Меню сайта

- Главная страница
- Новости
- ИВЦ "Аверс"
- Продукция
- Документы
- Школа-семинар
- Дистанционное обучение
- Методические материалы
- Статьи
- Наши пользователи
- Фотоальбомы
- Форум
- Гостевая книга
- Сделать заказ
- FAQ (вопрос/ответ)

Видео

Календарь

Пятница
5
Август
АВЕРС
2011

Форма входа

E-mail:
Пароль:
 запомнить
[Забыл пароль](#) / [Регистрация](#)

Поиск

Новостная лента

Новости образования

Меню на 3Д

21



Информация из опыта применения программ ИВЦ «Аверс»

Электронная школа Аверс - Общая методика - Mozilla Firefox

http://umic.ucoz.ru/index/0-22

Яндекс

Пятница, 05.08.2011, 10:01

Электронная школа Аверс

сайт поддержки пользователей

ГРУППА КОМПАНИЙ
АВЕРС
ООО «ФинПромМаркет-XXI»

Главная | Регистрация | Вход

Меню сайта

- Главная страница
- Новости
- ИВЦ "Аверс"
- Продукция
- Документы
- Школа-семинар
- Дистанционное обучение
- Методические материалы
- Статьи
- Наши пользователи
- Фотоальбомы
- Форум
- Гостевая книга
- Сделать заказ
- FAQ (вопрос/ответ)

Общие вопросы использования продуктов ИВЦ «Аверс»

- «Электронный классный журнал: миф или реальность (из опыта работы по внедрению информационных технологий в процесс управления образовательным учреждением)» *Авт.: Целищев Н.Е., Заслуженный учитель РФ, директор МОУ СОШ №28 с УИОП в Кирове, 2010г.*
- «Управление информационными ресурсами образовательного учреждения (из опыта работы)» *Авт.: Целищев Н.Е., Заслуженный учитель РФ, директор МОУ СОШ №28 с УИОП в Кирове, 2006г.*
- «Школьный сайт как Интернет-представительство образовательного учреждения о создании сайта школы как следующего этапа в формировании единого информационного пространства образовательного учреждения.» *Авт.: Целищев Н.Е., Заслуженный учитель РФ, директор МОУ СОШ №28 с УИОП в Кирове, 2006г.*
- «Организация информационной среды управления современной школой» для проведения установочного семинара по внедрению программы «Директор». *Авт.: Целищев Н.Е., Заслуженный учитель РФ, директор МОУ СОШ №28 с УИОП в Кирове, 2006г.*
- Приказ по школе «О начале работы по созданию единой информационно-аналитической системы управления школой» о распределении за сотрудниками школы ведения блоков КРМ «Директор». *Авт.: Целищев Н.Е., Заслуженный учитель РФ, директор МОУ СОШ №28 с УИОП в Кирове, 2006г.*
- «Формирования единого информационно-педагогического пространства образовательного учреждения (из опыта работы)» *Авт.: Целищев Н.Е., Заслуженный учитель РФ, директор МОУ СОШ №28 с УИОП в Кирове, 2007г.*
- «Опыт построения единого образовательного информационного пространства в общеобразовательном учреждении (материал областного совещания 8 июня 2010г)» *Авт.: Целищев Н.Е., Заслуженный учитель РФ, директор МОУ СОШ №28 с УИОП в Кирове, 2010г.*
- «Практический опыт использования информационных технологий в управлении общеобразовательным учреждением» *Авт.: Целищев Н.Е., Заслуженный учитель РФ, ИТО-2007 в Москве*
- Выступление на 9 московском педагогическом марафоне "День школьной администрации" *Авт.: Целищев Н.Е., Заслуженный учитель РФ, г Москва, 2009г.*
- «Управление информационными ресурсами образовательного учреждения (из опыта работы по формированию единой информационной среды школы №28 (Кирова)» *Авт.: Целищев Н.Е., ИТО-Поволжье-2006г. в Самаре Завичко В.А., Лоухин И.Г.*

Календарь

Пятница
5
Август
АВЕРС
2011

Форма входа

E-mail: guo
Пароль: *****
 запомнить
[Забыл пароль](#) | [Регистрация](#)

Поиск

Новости образования

Минусы и плюсы ИТ

Видео



Фотоальбомы

Фотоальбомы - Электронная школа Аверс - Mozilla Firefox

http://umic.ucoz.ru/photo

Яндекс Фотоальбомы - Электронная школа Ав... x

Пятница, 05.08.2011, 10:07

Электронная школа Аверс

сайт поддержки пользователей

ГРУППА КОМПАНИЙ АВЕРС

ООО "ФинПромМаркет-XXI"

[Главная](#) | [Регистрация](#) | [Выход](#)

Фотографий: 102 | Альбомов: 5

Новые фотографии

- [Выступление Коонеева В.Д.](#)

[Семинары в Томске, Кеме...](#)
- [В зале совещания](#)

[Семинары в Томске, Кеме...](#)
- [Выступает Целищев Н.Е.](#)

[Семинары в Томске, Кеме...](#)
- [Рабочий момент совещания](#)

[Семинары в Томске, Кеме...](#)
- [Вопросы из зала](#)

[Семинары в Томске, Кеме...](#)
- [Рабочий момент совещания](#)

[Семинары в Томске, Кеме...](#)
- [Выступает Гиль А.В.](#)

[Семинары в Томске, Кеме...](#)
- [Выступает Целищев Н.Е.](#)

[Семинары в Томске, Кеме...](#)
- [В зале совещания](#)

[Семинары в Томске, Кеме...](#)

[Запустить слайд-шоу](#)

Календарь

Пятница
5
Август
АВЕРС
2011

Форма входа

E-mail:

Пароль:

запомнить

[Забыл пароль](#) | [Регистрация](#)

Поиск

Новостная лента

Новости образования

Число просмотров

Меню сайта

- Главная страница
- Новости
- ИВЦ "Аверс"
- Продукция
- Документы
- Школа-семинар
- Дистанционное обучение
- Методические материалы
- Статьи
- Наши пользователи
- Фотоальбомы
- Форум
- Гостевая книга
- Сделать заказ
- FAQ (вопрос/ответ)

Категории раздела

- Мои фотографии [0]
- Дагонис-2008 [30]
- Витязево 2009 [28]
- Анала 2010 [14]
- Семинары в Томске, Кемерово, Новосибирске [28]

Видео



Форум


Форум - Mozilla Firefox

Файл Правка Вид Журнал Зкладки Инструменты Справка

← → http://umic.ucoz.ru/forum/4


Яндекс Форум

Пятница, 05.08.2011, 10:09



Электронная школа Аверс

сайт поддержки пользователей



ГРУППА КОМПАНИЙ
АВЕРС
ООО «ФинПромМаркет-XXI»

[Главная](#) | [Регистрация](#) | [Выход](#)

[[Новые сообщения](#) · [Участники](#) · [Правила форума](#) · [Поиск](#) · [RSS](#)]

Страница 1 из 2 1 2 »

[НОВАЯ ТЕМА](#) [ОПРОС](#)

Форум » Категории » Работа с ИАС "Аверс: Электронный классный журнал"

Работа с ИАС "Аверс: Электронный классный журнал"					
	Тема	Ответы	Просмотры	Автор темы	Обновления
<input type="checkbox"/>	Е Сводная ведомость оценок	1	12	Машук	13.07.2011, 17:59 » Сообщение от: gno
<input type="checkbox"/>	Е В нашей школе трудно организовать заполнение журнала	1	15	Inna	23.06.2011, 12:10 » Сообщение от: gno
<input type="checkbox"/>	Е Проблемы с выгрузкой баз	3	36	Герман Викторович	23.06.2011, 11:57 » Сообщение от: gno
<input type="checkbox"/>	Е Какие документы регламентируют применение ЭКЖ?	1	30	Павел	02.05.2011, 09:38 » Сообщение от: gno
<input type="checkbox"/>	Е Как добавить фамилию завуча в ЭКЖ?	1	17	Olga47	22.05.2011, 09:03 » Сообщение от: gno
<input type="checkbox"/>	Е Как быть со второгодниками в личном деле?	1	20	Inna	22.05.2011, 08:52 » Сообщение от: gno
<input type="checkbox"/>	Е Где взять SIM-карту?	1	19	Герман Викторович	18.05.2011, 11:55 » Сообщение от: Целищев
<input type="checkbox"/>	Е Как можно вставить в ЭКЖ дополнительную неделю каникул?	1	17	vostok2000	18.05.2011, 11:53 » Сообщение от: Целищев
<input type="checkbox"/>	Е Как убрать лишние параллели?	1	21	NikAlex	18.05.2011, 11:51 » Сообщение от: Целищев
<input type="checkbox"/>	Е Выставление отметок ученикам, обучающихся дома	1	13	Завуч	18.05.2011, 10:54 » Сообщение от: gno
<input type="checkbox"/>	Е Как выставлять оценки за 1 и 2 четверть?	2	22	school2v	18.05.2011, 10:44 » Сообщение от: gno
<input type="checkbox"/>	Е Можно ли значимость отметки устанавливать не на всю колонку?	1	12	leo-chashnikov	18.05.2011, 10:01 » Сообщение от: gno
<input type="checkbox"/>	Е У кого в ДО можно получить логин и пароль доступа к серверу?	1	18	Сергей	18.05.2011, 10:00 » Сообщение от: gno
<input type="checkbox"/>	Е Как поставить оценку	1	13	nina	18.05.2011, 09:25 » Сообщение от: gno

Страница вопросов и ответов

FAQ - Электронная школа Аверс - Mozilla Firefox

http://umic.ucoz.ru/faq

Пятница, 05.08.2011, 10:13

Электронная школа Аверс

сайт поддержки пользователей

ГРУППА КОМПАНИЙ
АВЕРС
ООО «ФинПромМаркет-XXI»

[Главная](#) | [Регистрация](#) | [Вход](#)

Меню сайта

- Главная страница
- Новости
- ИВЦ "Аверс"
- Продукция
- Документы
- Школа-семинар
- Дистанционное обучение
- Методические материалы
- Статьи
- Наши пользователи
- Фотоальбомы
- Форум
- Гостевая книга
- Сделать заказ
- FAQ (вопрос/ответ)**

Главная » FAQ (Добавить вопрос)

Календарь

Пятница
5
Август
АВЕРС
2011

Форма входа

E-mail:
Пароль:
 запомнить
[Забыли пароль?](#) | [Регистрация](#)

Поиск

Новостная лента

Новости образования

1. Какъв порядък заповнювання бази даних в програмі "Директор".
2. Як правильно встановити оновлення програми КРМ "Директор"?
3. При відкритті бази даних виникає повідомлення про помилку і інформація зникає?
4. Як без помилок конвертувати дані об учасниках?
5. Слышал, что при установке программы "Директор", устанавливается и справочное руководство. Где его найти?
6. Как перенести базу данных на другой компьютер?
7. Как сделать копию базы данных нашей школы?
8. Как можно определить версию программы "Директор" и версию базы данных?
9. Как правильно установить программу по сети?
10. Как ввести название населенного пункта, если он не перечислен в перечне?
11. Как ввести адрес, если в населенном пункте нет улицы?
12. Почему Ф.И.О. некоторых сотрудников выделяются зеленым цветом?
13. Можно ли формировать в программе "Директор" собственные шаблоны заявок?
14. Как заполняется поле "Должность" на 4 вкладке "Личного дела сотрудника"?
15. Как ввести в штатном расписании нецелое количество ставок?
16. Как осуществлять перевод детей из параллельных классов в один?
17. Как удалить ученика, если в общем списке личных дел его нет? Ученик есть только в списках класса.
18. Как разделить класс на группы?
19. Почему не получается рассчитать диагностику успеваемости на первой вкладке в окне "Диагностика успеваемости"?
20. Как удалить отчество учащегося? Что делать, если у учащегося нет отчества?
21. Как правильно произвести выпуск учащихся 9-х классов?
22. Как можно исправить дату выбытия ученика в случае, если ее указали неправильно?
23. Часті при роботі з базою даних з'являється повідомлення про помилку, і при подальшому відкритті пропадає інформація.



Страница выписки счета

Электронная школа Аверс - Обратная связь - Mozilla Firefox

http://umic.ucoz.ru/index/0-3

Яндекс

Пятница, 05.08.2011, 10:11

ГРУППА КОМПАНИЙ
АВЕРС
ООО «ФинПромМаркет-XXI»

Главная | Регистрация | Вход

Выписка счета

Благодарим вас за намерение приобрести программное обеспечение ИВЦ «Аверс»

Пожалуйста, для выписки счета заполните эту форму. В дальнейшем по вашему желанию любая указанная здесь информация может быть изменена. Дополнительную информацию указывайте в поле "Комментарии". После поступления вашей заявки с вами в обязательном порядке свяжется наш менеджер по продажам, ответит на все ваши вопросы и поможет завершить процесс покупки

Реквизиты заказчика

Наименование учреждения:

Юридический адрес:

Фактический адрес:

Почтовый адрес для переписки:

ИНН:

КПП:

ОГРН:

Телефон:

Факс:

E-mail:

Банковские реквизиты

Календарь

Пятница
5
Август
АВЕРС
2011

Форма входа

E-mail:

Пароль:

запомнить

[Забыл пароль](#) | [Регистрация](#)

Поиск

Новости образования

Министерство образования

Меню сайта

- Главная страница
- Новости
- ИВЦ "Аверс"
- Продукция
- Документы
- Школа-семинар
- Дистанционное обучение
- Методические материалы
- Статьи
- Наши пользователи
- Фотоальбомы
- Форум
- Гостевая книга
- Сделать заказ
- FAQ (вопрос/ответ)

Видео

Олег Григорьевич Ковалев
13.08.2011

Методические пособия



Методические пособия

- *«Использование информационных и телекоммуникационных технологий в управлении образовательным учреждением».*
- *«Модель управления школой с использованием ИАС «АВЕРС: Управление образовательным учреждением (КРМ «Директор»)».*
- *«Новые информационные технологии в образовании»*
- *«Использование Интернет-технологий в образовательном и воспитательном процессе».*
- *«Модель построения сельской электронной школы с использованием ИАС «АВЕРС: Управление образовательным учреждением (КРМ «Директор»)».*

Электронное приложение к учебно-методическому комплексу
«Работа с ИАС АБЕРС: Электронный Классный Журнал»



Начало работы

УМК Работа с ИАС «Аверс: Электронный Классный Журнал» - Mozilla Firefox

file:///D:/Диск ИКТ Электронный Классный Журнал/Disc/index.htm

УМК Работа с ИАС «Аверс: Электронный ...

ГРУППА КОМПАНИЙ
АВЕРС
ООО ФинПромМаркет-XXI

Начало

- Начало работы
- Модуль 1: Введение
- Модуль 2: Установка программы
- Модуль 3: Освоение программы ЭИК
- Модуль 4: Календарно-тематические планы. Типы уроков.
- Модуль 5: Работа с журналом отметок
- Модуль 6: Электронный дневник учащегося
- Модуль 7: Мониторинг сервисов ЭИК
- Модуль 8: Заключительное занятие

Дополнительный материал

Видеофрагменты

Учебное пособие

Как пользоваться ЭТИМ ДИСКОМ

Электронное приложение (CD, компакт-диск) является важной частью учебного пособия. Диск содержит приложения ко всем модули, которые вы будете изучать в этом курсе. Начав с первого вводного занятия, которое посвящено знакомству с курсом, вы пройдёте через все остальные модули.

Чтобы открыть оглавление раздела, щелкните вкладку **Основной курс** в левой части окна браузера. В появившемся слева оглавлении раздела выберите нужный подраздел. Чтобы открыть нужный документ, щелкните его название. При этом будет запущено соответствующее приложение в окне браузера (или самостоятельно). Иногда это может потребовать некоторого времени, подождите.

Мониторинг сервисов ЭИК

Описание работы
Для контроля за работой сервисов ЭИК существует специальная программа для отслеживания их работы – «ЭИК Монитор».

Программа «ЭИК Монитор» автоматически устанавливается при установке программы «Электронный Классный Журнал» и помещается в папку автоматически.

Сохранение файлов на диск

Для выполнения практических заданий Вы можете использовать размещенные в электронном приложении шаблоны и бланки, предварительно сохранив их в своей рабочей папке. Для этого не открывая нужный вам документ, щелкните правой кнопкой мыши ссылку в его названии и в появившемся меню выберите пункт **Сохранить объект как...** (для браузеров Microsoft Internet Explorer и Opera) или **Сохранить ссылку как...** (для браузера Mozilla FireFox)

Адреса сайтов, которые вам нужно посетить	Данные	Структура	Открытие	Модальность
			Открыть в новой вкладке	modal
			Открыть в новом окне	modal
			Сохранить объект как...	modal
			Взять объект	modal

© ИВЦ "Аверс", 2011

Разработчик Л.А. Чудинова



Содержание модуля

УМК Работа с ИАС «Аверс: Электронный Классный Журнал» – Mozilla Firefox

file:///D:/UMK_EKG/Disc/index.htm

ГРУППА КОМПАНИЙ
АВЕРС
ООО ФинПромМаркет-XXI

Начало

- Начало работы
- Модуль 1: Введение
- Модуль 2: Установка программы
- Модуль 3: Освоение программы ЭКЖ
- Модуль 4: Календарно-тематические планы. Типы уроков.
- Модуль 5: Работа с журналом отметок
- Модуль 6: Электронный дневник учащегося
- Модуль 7: Мониторинг сервисов ЭКЖ
- Модуль 8: Заключительное занятие
- Дополнительный материал
- Видеофрагменты
- Учебное пособие

Последовательность действий при работе с ЭКЖ
Документ Adobe Acrobat
Размещение: /disc/data/resources/3_1.pdf

Подготовка базы данных КРМ "Аверс: Директор" для работы с модулем ЭКЖ
Документ Adobe Acrobat
Размещение: /disc/data/resources/3_2.pdf

Практическая работа №2 "Подготовка базы данных КРМ "Аверс: Директор"
Документ Adobe Acrobat
Размещение: /disc/data/resources/3_3.pdf

Назначение дополнительных кнопок
Документ Adobe Acrobat
Размещение: /disc/data/resources/4_1-6.pdf

Практическая работа №3 "Журналирование действий пользователей ЭКЖ"
Документ Adobe Acrobat
Размещение: /disc/data/resources/4_7.pdf

Запуск программы. Авторизация.
Документ Adobe Acrobat
Размещение: /disc/data/resources/5_1.pdf

Администрирование"
Документ Adobe Acrobat
Размещение: /disc/data/resources/5_2.pdf

Создание пользователя "Директор"
Документ Adobe Acrobat
Размещение: /disc/data/resources/5_3.pdf

Создание пользователя "Учитель"
Документ Adobe Acrobat
Размещение: /disc/data/resources/5_4.pdf

Создание пользователя "Родитель/Учащийся"
Документ Adobe Acrobat
Размещение: /disc/data/resources/5_5.pdf

Удаление и изменение пользователя"
Документ Adobe Acrobat
Размещение: /disc/data/resources/5_6.pdf

Практическая работа №4 "Создание пользователей"
Документ Adobe Acrobat
Размещение: /disc/data/resources/5_7.pdf

© ИВЦ "Аверс", 2011

Разработчик Л.А. Чудинова



Материалы модуля

УМК Работа с ИАС «Аверс: Электронный Классный Журнал» - Mozilla Firefox

file:///D:/UMK_EKG/Disc/index.htm

ГРУППА КОМПАНИЙ
АВЕРС
ООО ФинПрозМаркет-XXI

Начало

- Начало работы
- Модуль 1: Введение
- Модуль 2: Установка программы
- Модуль 3: Освоение программы ЭКЖ
- Модуль 4: Календарно-тематические планы. Типы уроков.
- Модуль 5: Работа с журналами ответов
- Модуль 6: Электронный дневник учащегося
- Модуль 7: Мониторинг сервисов ЭКЖ
- Модуль 8: Заключительное занятие
- Дополнительный материал
- Видеофрагменты
- Учебное пособие

Установка серверной части программы

Программа ИАС «АВЕРС:Электронный классный журнал» поставляется на оригинальном компакт-диске в DVD-боксе. На лицевой части диска в соответствующих полях указаны версия программы и регистрационный номер. На самом диске находится файл, запускающий установку программы (AutoRun.exe), а также прочие папки и файлы, обеспечивающие работу программы.

1. Для установки программы вставьте оригинальный компакт-диск в CD/DVD – привод Вашего компьютера. Запуск установки осуществится автоматически, при этом на рабочем столе появится окно «**Мастер установки Электронный Классный журнал**». Если автозапуск установки программы не происходит, найдите на компакт-диске файл AutoRun.exe и запустите его самостоятельно.

Внимательно читайте информацию в открывшихся окнах.

Окно «Мастера установки Электронного Классного Журнала»



Материалы модуля

УМК Работа с ИАС «Аверс: Электронный Классный Журнал» - Mozilla Firefox

file:///D:/UMK_EKG/Disc/index.htm

ГРУППА КОМПАНИЙ
АВЕРС
ООО ФинПромМаркет-XXI

Начало

- Начало работы
- Модуль 1: Введение
- Модуль 2: Установка программы
- Модуль 3: Освоение программы ЭКЖ
- Модуль 4: Календарно-тематические планы. Типы уроков.
- Модуль 5: Работа с журналом отметок
- Модуль 6: Электронный дневник учащегося
- Модуль 7: Мониторинг сервисов ЭКЖ
- Модуль 8: Заключительное занятие
- Дополнительный материал
- Видеофрагменты
- Учебное пособие

Электронный дневник учащегося

Электронный дневник учащегося доступен пользователям в ролях **Директор**, **Учитель** (классный руководитель) и **Ученик/Родитель**. Для открытия электронного дневника ученика пользователям в роли **Директор** и **Учитель** (классный руководитель) необходимо щелкнуть левой кнопкой мыши по фамилии учащегося в списке класса области «Оценки».

Для пользователей **Директор** и **Учитель** (классный руководитель) электронный дневник содержит три вкладки: «Оценки», «Дневник», «Сообщения».

Предмет	Оценки - III четверть	III четверть...
1 Русский язык	5 4 2 3 4 3 2 3 3 5 5 2	15
2 Иж. к. Г	4 4 3 4 5 5 3 4 4	15
3 Математика	5 4 5 5 4 5 4	15
4 Информатика	3 3 3 4	15
5 Ист. геог.	3 4 4	15
6 Природоведение	5 4	15
7 Музыка		15
8 ИЗО	2	15
9 Физкультура	4	15
10 Технологии	НН	15
11 Литература	5 5 4 4	15
12 ОБЖ		15

Рис. Вид вкладки «Оценки» электронного дневника

© ИСК "Аверс", 2011

Разработка Л.А. Чашникова



Материалы модуля

УМК Работа с ИАС «Аверс: Электронный Классный Журнал» - Mozilla Firefox

file:///D:/UMK_EKG/Disc/index.htm

ГРУППА КОМПАНИЙ
АВЕРС
ООО ФинПромМаркет-XXI



Начало

- Начало работы
- Модуль 1: Введение
- Модуль 2: Установка программы
- Модуль 3: Освоение программы ЭЮК
- Модуль 4: Календарно-тематические планы. Типы уроков.
- Модуль 5: Работа с журналами отметок
- Модуль 6: Электронный дневник учащегося
- Модуль 7: Мониторинг сервисов ЭКЖ
- Модуль 8: Заключительное занятие
- Дополнительный материал
- Видеофрагменты
- Учебное пособие

Пользователю в роли **Директор** (в данной роли может выступать любой из членов администрации или другой сотрудник, уполномоченный выполнять указанную роль) доступны:

- Все функции, доступные учителю-предметнику и классному руководителю.
- Контроль объективности выставления итоговых отметок, завышение-снижение итоговых оценок.
- Редактирование итоговых отметок в случае их необъективности.
- Оперативный мониторинг неуспевающих учащихся по всем классам и предметам в текущем учебном периоде.
- Контроль корректности тематического планирования по количеству часов для всех классов и предметов.
- Ведение каникулярных и учебных периодов с возможностью привязки к определенным предметам.
- Подведение итогов применения информационно-коммуникационных технологий на уроках, а также статистические данные о количестве проведенных уроков по различным типам.
- Печать классного журнала для всех классов по всем предметам.

Пользователю в роли **Директор** доступны все функции, доступные **учителю-предметнику** и **классному руководителю**



© ИОЦ "Аверс", 2011

Разработчик Л.А. Чудинова



Материалы модуля

УМК Работа с ИАС «Аверс: Электронный Классный Журнал» - Mozilla Firefox

file:///D:/UMK_EKG/Disc/index.htm

ГРУППА КОМПАНИЙ
АВЕРС
ООО ФинПромМаркет-XXI


Начало

- Начало работы
- Модуль 1: Введение
- Модуль 2: Установка программы
- Модуль 3: Освоение программы ЭКОЖ
- Модуль 4: Календарно-тематические планы, Типы уроков
- Модуль 5: Работа с журналами отметок
- Модуль 6: Электронный дневник учащегося
- Модуль 7: Мониторинг сервисов ЭКОЖ
- Модуль 8: Заключительное занятие
- Дополнительный материал
- Видеофрагменты
- Учебное пособие

Работа SMS сервиса в программе. Получение уникального кода.

SMS Сервис ЭКОЖ позволяет родителям по запросу, посылаемому на номер, получать актуальную информацию об успеваемости своего ребенка.

Родителям, желающим воспользоваться данным сервисом, выдается уникальный числовой код учащегося в системе. Далее, отправляя этот код на номер SIM карты телефона школы, родитель в ответ получает все отметки своего ребенка за настроенный период в виде SMS-сообщения.



SMS сообщение для родителей

- Русский язык: 3
- Инд. 4
- Математика 4
- Информатика 5 5
- Физкультура 4
- Биология 4
- Химия 3 4 3

Рис. Вид SMS сообщения для родителей

Внимание Коды учеников для SMS-сообщений отображаются в программе для пользователя в роли **Администратор**. Этот код выдается родителям. Необходимо обеспечить его хранение и невозможность доступа посторонних лиц к информации.

Разработчик Л.А. Чудинова

Практические работы

УМК Работа с ИАС «Аверс: Электронный Классный Журнал» – Mozilla Firefox

file:///D:/UMK_EKG/Disc/index.htm

ГРУППА КОМПАНИЙ
АВЕРС
ООО ФинПромМаркет-XXI

Устанавливаем программу на компьютер

Практическая работа №1

Цель практической работы
Закрепить:

- Навыки устанавливать серверную и локальную часть программы «ИАС «АВЕРС: Электронный классный журнал» на компьютерах;
- Навыки настройки серверной части программы.

Постановка задачи
Вам необходимо:

- Установить серверную часть программы ИАС «АВЕРС: Электронный классный журнал» на вашем компьютере;
- Установить клиентскую часть программы ИАС «АВЕРС: Электронный классный журнал» на других компьютерах.

Этапы выполнения

1. Выберите, какую из задач Вы бы хотели выполнить.
Вариант 1. Установить серверную часть программы.
Вариант 2. Установить клиентскую часть программы.
2. Вставьте оригинальный диск в CD/DVD привод.
3. Установите программу, следуя информации, появляющейся в окнах.

Справочный материал

1. Руководство пользователя стр. 2-23
2. УМК «АВЕРС: Электронный классный журнал» стр. 3-36

© ИСК "Аверс", 2011

Разработчик Л.А. Чашникова



Дополнительные материалы

УМК Работа с ИАС «Аверс: Электронный Классный Журнал» - Mozilla Firefox

file:///D:/Диск ИКТ Электронный Классный Журнал/Disc/index.htm

ГРУППА КОМПАНИЙ
АВЕРС
ООО ФинПромМаркет-XXI

Начало

- Начало работы
- Модуль 1: Введение
- Модуль 2: Установка программы
- Модуль 3: Освоение программы ЭКЖ
- Модуль 4: Календарно-тематические планы. Типы уроков
- Модуль 5: Работа с журналом отметок
- Модуль 6: Электронный дневник учащегося
- Модуль 7: Мониторинг сервисов ЭКЖ
- Модуль 8: Заключительное занятие
- Дополнительный материал
- Видеофрагменты
- Учебное пособие

Материалы по работе с персональными данными
Папка с материалами
Размещение: /disc/data/resources/doc/

Документы, регламентирующие применение электронного классного журнала
Папка с материалами
Размещение: /disc/data/resources/doc/

Единые требования системы ведения журналов успеваемости учащихся в электронном виде в общеобразовательных учреждениях Российской Федерации
Документ Adobe Acrobat
Размещение: /disc/data/resources/trebovaniya.pdf

Адреса сайтов, которые вам нужно посетить
HTML-документ
Размещение: /disc/data/resources/addresses.htm

Стандарты в области информационных технологий для руководителей образовательных учреждений
Документ Adobe Acrobat
Размещение: /disc/data/resources/standards.pdf

О начале работы по созданию единой информационно-аналитической системы управления школой
Документ Adobe Acrobat
Размещение: /disc/data/resources/B_0.pdf

Приказ "О проведении эксперимента по введению электронного классного журнала в 2009-2010 учебном году
Документ Adobe Acrobat
Размещение: /disc/data/resources/11_0.pdf

Положение "Об обеспечении защиты персональных данных"
Документ Microsoft Word
Размещение: /disc/data/resources/sotrudnik.doc

Чашников Л.А. Методическое обеспечение внедрения программных продуктов ИВЦ "Аверс"
Презентация Microsoft PowerPoint
Размещение: /disc/data/resources/Prz2010.ppt

Целищев Н.Е. Информационно-педагогическое пространство образовательного учреждения
Презентация Microsoft PowerPoint
Размещение: /disc/data/resources/PRD3.ppt

Основы работы с программой ИАС "АВЕРС: Электронный Классный Журнал"

© ИВЦ "Аверс", 2011

Разработка Л.А. Чашникова



Материалы по работе с персональными данными

УМК Работа с ИАС «Аверс: Электронный Классный Журнал» - Mozilla Firefox




file:///D:/Диск ИКТ Электронный Классный Журнал/Disc/Index.htm

ГРУППА КОМПАНИЙ
АВЕРС
ООО ФинПромМаркет-XXI

Начало

- Начало работы
- Модуль 1: Введение
- Модуль 2: Установка программы
- Модуль 3: Освоение программы ЭКЖ
- Модуль 4: Календарно-тематические планы. Типы уроков.
- Модуль 5: Работа с журналом отметок
- Модуль 6: Электронный дневник учащегося
- Модуль 7: Мониторинг сервисов ЭКЖ
- Модуль 8: Заключительное занятие
- Дополнительный материал
- Видеофрагменты
- Учебное пособие

Материалы по работе с персональными данными

-  Федеральные документы по работе с персональными данными
Папка с материалами
Размещение: /disc/data/resources/doc/
-  Региональные документы по работе с персональными данными
Папка с материалами
Размещение: /disc/data/resources/doc/
-  Локальные документы по работе с персональными данными
Папка с материалами
Размещение: /disc/data/resources/doc/

© ИВЦ «Аверс», 2011. Разработка Л.А. Часникова



Материалы по работе с персональными данными

УМК Работа с ИАС «Аверс: Электронный Классный Журнал» - Mozilla Firefox




file:///D:/Диск ИКТ Электронный Классный Журнал/Disc/index.htm

ГРУППА КОМПАНИЙ
АВЕРС
ООО ФинПромМаркер-XXI

Начало

- Начало работы
- Модуль 1: Введение
- Модуль 2: Установка программы
- Модуль 3: Освоение программы ЭКЖ
- Модуль 4: Календарно-тематические планы. Типы уроков.
- Модуль 5: Работа с журналом отметок
- Модуль 6: Электронный дневник учащегося
- Модуль 7: Мониторинг сервисов ЭКЖ
- Модуль 8: Заключительное занятие
- Дополнительный материал
- Видеофрагменты
- Учебное пособие

Федеральные документы по работе с персональными данными

-  Конвенция Совета Европы от 28.01.1981г. "Конвенция о защите физических лиц при автоматизированной обработке персональных данных"
Документ Adobe Acrobat
Размещение: /disc/data/resources/doc/2_3.pdf
-  Конституция РФ
Документ Adobe Acrobat
Размещение: /disc/data/resources/doc/3ap1.pdf
-  Федеральный закон Российской Федерации 27 июля 2006 г. № 149-ФЗ "Об информации, информационных технологиях и о защите информации"
Документ Adobe Acrobat
Размещение: /disc/data/resources/doc/zp2.pdf
-  Федеральный закон от 19 декабря 2005 г. N 160-ФЗ "О ратификации Конвенции Совета Европы о защите физических лиц при автоматизированной обработке персональных данных."
Документ Adobe Acrobat
Размещение: /disc/data/resources/doc/zp1.pdf
-  Федеральный закон Российской Федерации от 27 июля 2006 г. N 152-ФЗ "О персональных данных"
Документ Adobe Acrobat
Размещение: /disc/data/resources/doc/zp3.pdf
-  Федеральный закон Российской Федерации от 3 декабря 2008 г. N 242-ФЗ "О государственной геномной регистрации в Российской Федерации"
Документ Microsoft Word
Размещение: /disc/data/resources/doc/zp5.doc
-  Федеральный закон Российской Федерации 30 декабря 2001 г. № 197-ФЗ "Трудовой кодекс Российской Федерации (14 глава)"
Документ Microsoft Word
Размещение: /disc/data/resources/doc/zp2.doc
-  Федеральный закон Российской Федерации от 23 декабря 2010 г. N 359-ФЗ "О внесении изменения в статью 25 Федерального закона "О персональных данных"
Документ Microsoft Word
Размещение: /disc/data/resources/doc/zp1B.doc
-  Указ Президента Российской Федерации от 6 марта 1997 г. № 188 "Об утверждении перечня сведений конфиденциального характера"

© ИИЦ «Аверс», 2011

Разработчик: Л.А. Чащинова



Материалы по работе с персональными данными

УМК Работа с ИАС «Аверс: Электронный Классный Журнал» - Mozilla Firefox

file:///D:/Диск ИКТ Электронный Классный Журнал/Disc/index.htm

ГРУППА КОМПАНИЙ
АВЕРС
ООО ФинПромМаркет-XXI

Начало

- Начало работы
- Модуль 1: Введение
- Модуль 2: Установка программы
- Модуль 3: Освоение программы ЭКЖ
- Модуль 4: Календарно-тематические планы. Типы уроков.
- Модуль 5: Работа с журналом отчетов
- Модуль 6: Электронный дневник учащегося
- Модуль 7: Мониторинг сервисов ЭКЖ
- Модуль 8: Заключительное занятие
- Дополнительный материал
- Видеофрагменты
- Учебное пособие

Локальные документы по работе с персональными данными

- Приказ "О создании комиссии по защите персональных данных"
Документ Adobe Acrobat
Размещение: /disc/data/resources/doc/1_5.pdf
- Приказ "Об утверждении Положения "Об обработке и защите персональных данных и соответствующих Инструкций"
Документ Adobe Acrobat
Размещение: /disc/data/resources/doc/2_5.pdf
- Приказ "О возложении персональной ответственности за защиту персональных данных"
Документ Adobe Acrobat
Размещение: /disc/data/resources/doc/3_5.pdf
- Приказ "О допуске сотрудников школы к обработке персональных данных"
Документ Adobe Acrobat
Размещение: /disc/data/resources/doc/4_5.pdf
- Согласие о предоставлении персональных данных
Документ Adobe Acrobat
Размещение: /disc/data/resources/doc/5_5.pdf
- Инструкция пользователя при обработке персональных данных на объектах вычислительной техники
Документ Adobe Acrobat
Размещение: /disc/data/resources/doc/7_5.pdf
- Инструкция о порядке обеспечения конфиденциальности при обращении с информацией, содержащей персональные данные
Документ Adobe Acrobat
Размещение: /disc/data/resources/doc/8_5.pdf
- Обязательство о неразглашении персональных данных автоматизированной информационной системы
Документ Adobe Acrobat
Размещение: /disc/data/resources/doc/9_5.pdf
- Инструкция по проведению мониторинга информационной безопасности и антивирусного контроля при обработке персональных данных
Документ Adobe Acrobat
Размещение: /disc/data/resources/doc/10_5.pdf
- Методика проведения классификации информационной системы персональных данных (проект)
Документ Microsoft Word

© ИБЦ "Аверс", 2011. Разработчик П.А. Чащинская



Материалы регламентирующие применение ЭКЖ

УМК Работа с ИАС «Аверс: Электронный Классный Журнал» - Mozilla Firefox




file:///D:/Диск ИКТ Электронный Классный Журнал/Disc/index.htm

ГРУППА КОМПАНИЙ
АВЕРС
ООО ФлиПромМаркет-XXI

Начало

- Начало работы
- Модуль 1: Введение
- Модуль 2: Установка программы
- Модуль 3: Освоение программы ЭКЖ
- Модуль 4: Календарно-тематические планы. Типы уроков
- Модуль 5: Работа с журналом отметок
- Модуль 6: Электронный дневник учащегося
- Модуль 7: Мониторинг сервисов ЭКЖ
- Модуль 8: Заключительное занятие
- Дополнительный материала
- Видеофрагменты
- Учебное пособие

Документы, регламентирующие применение электронного классного журнала

-  Федеральные документы, регламентирующие применение ЭКЖ
Папка с материалами
Размещение: /disc/data/resources/doc/
-  Региональные документы, регламентирующие применение ЭКЖ
Папка с материалами
Размещение: /disc/data/resources/doc/
-  Локальные документы, регламентирующие применение ЭКЖ
Папка с материалами
Размещение: /disc/data/resources/doc/

© ИИЦ «Аверс», 2011

Разработка Л.А. Чашникова



Материалы регламентирующие применение ЭКЖ

УМК Работа с ИАС «Аверс: Электронный Классный Журнал» - Mozilla Firefox







file:///D:/UMK_EKG/Disc/index.htm

ГРУППА КОМПАНИЙ
АВЕРС
ООО ФинПромМаркет-XXI

Начало

- Начало работы
- Модуль 1: Введение
- Модуль 2: Установка программы
- Модуль 3: Освоение программы ЭКЖ
- Модуль 4: Календарно-тематические планы. Типы уроков.
- Модуль 5: Работа с журналом отметок
- Модуль 6: Электронный дневник учащегося
- Модуль 7: Мониторинг сервисов ЭОК
- Модуль 8: Заключительное занятие
- Дополнительный материал
- Видеофрагменты
- Учебное пособие

Федеральные документы, регламентирующие применение электронного классного журнала

-  Приказ Рособразования от 29.06.2006 № 598 "Об утверждении Инструкции по делопроизводству в Федеральном агентстве по образованию"
Документ Microsoft Word
Размещение: /disc/data/resources/doc/zakon2.doc
-  Приказ Рособнадзора от 24.08.2006 № 1889 "Об утверждении Инструкции по делопроизводству в Федеральной службе по надзору в сфере образования и науки"
Документ Microsoft Word
Размещение: /disc/data/resources/doc/zakon3.doc
-  Приказ Министерства образования и науки РФ от 30 декабря 2010 г. N 2232 "Об утверждении Инструкции по делопроизводству в Министерстве образования и науки Российской Федерации"
Документ Microsoft Word
Размещение: /disc/data/resources/doc/zakon4.doc
-  Приказ Рособразования от 25.04.2005 № 309 "Об утверждении Порядка подготовки и оформления документов при реализации Федеральной, Федеральных целевых, государственной программ в сфере образования"
Документ Microsoft Word
Размещение: /disc/data/resources/doc/zakon5.doc
-  Письмо Минобразования РФ от 20.12.2000 № 03-51/64 "О Методических рекомендациях по работе с документами в общеобразовательных учреждениях"
Документ Microsoft Word
Размещение: /disc/data/resources/doc/zakon6.doc
-  Письмо Минобразования РФ от 30.03.1994 № 212/19-12 «О направлении пакета образцов документов, реализующих новое положение о ДОУ в РФ» № 212/19-12 от 30.03.1994
Документ Microsoft Word
Размещение: /disc/data/resources/doc/zakon7.doc
-  Письмо Минобразования РФ от 27.12.1974 № 167 "Примерная инструкция по делопроизводству в государственных органах Управления образованием субъектов РФ"
Документ Microsoft Word
Размещение: /disc/data/resources/doc/zakon8.doc

© ИИЦ "Аверс", 2011

Разработчик Д.А. Часников



Адреса сайтов

УМК Работа с ИАС «Аверс: Электронный Классный Журнал» - Mozilla Firefox

file:///D:/Диск ИКТ Электронный Классный Журнал/Disc/index.htm

ГРУППА КОМПАНИЙ
АВЕРС
ООО ФинПромМаркет-XXI

Начало

- Начало работы
- Модуль 1: Введение
- Модуль 2: Установка программы
- Модуль 3: Освоение программы ЭКЖ
- Модуль 4: Календарно-тематические планы. Типы уроков.
- Модуль 5: Работа с журналом отметок
- Модуль 6: Электронный дневник учащегося
- Модуль 7: Мониторинг сервисов ЭКЖ
- Модуль 8: Заключительное занятие
- Дополнительный материал
- Видеофрагменты
- Учебное пособие

Адреса сайтов, которые вам нужно посетить

Образовательный сайт «Электронная школа Аверс»
<http://www.umic.ucoz.ru/>

Сайт ИВЦ "Аверс"
<http://www.icavers.ru/>

Чтобы сегодня заказать программные продукты ИВЦ "Аверс" достаточно заполнить форму заявки по ссылке <http://umic.ucoz.ru/index/0-3>. Это же можно сделать на сайте ИВЦ "Аверс" в разделе «Продукция»:

ИАС "АВЕРС: Управление образовательным учреждением"

ИАС "АВЕРС: Электронный классный журнал"

ИАС "АВЕРС: Расписание"

ИАС "АВЕРС: Библиотека"

ИАС "АВЕРС: Заведующий ДОУ"

ИАС "АВЕРС: Расчет меню питания"

ИАС "АВЕРС: Управление профессиональным образованием" (КРМ "ПОУ")

ИАС "АВЕРС: Управление образованием" (КРМ "РОНО")

ИАС "АВЕРС: Мониторинг"

ИАС "Аверс: Сводная статистическая отчетность"

ИАС "АВЕРС: Бухгалтерия"

Сайт научно-практической школы-семинара "Информационные технологии в управлении образованием - 2011"

Сайт МОУ СОШ с УИОП №28 г.Киров
<http://www.school28-kirov.ru/>

Сайт МОУ "Информационно-диагностический (методический) центр" г.Рязани
<http://it62.myl.ru/>

Сайт Ресурсного центра г.Железногорска курской области
<http://edufe.ru/index.php/menu-avers>

Сайт Информационно-аналитического центра Курской области
<http://www.iac46.ru/index.php>

© ИВЦ "Аверс", 2011

Разработка Л.А. Часникова



Видеофрагменты

УМК Работа с ИАС «Аверс: Электронный Классный Журнал» - Mozilla Firefox

file:///D:/Диск ИКТ Электронный Классный Журнал/Disc/index.htm

ГРУППА КОМПАНИЙ
АВЕРС
ООО ФинПромМаркет-XXI

Начало

- Начало работы
- Модуль 1: Введение
- Модуль 2: Установка программы
- Модуль 3: Освоение программы ЭКЖ
- Модуль 4: Календарно-тематические планы. Типы уроков
- Модуль 5: Работа с журналом отчетов
- Модуль 6: Электронный дневник учащегося
- Модуль 7: Мониторинг сервисов ЭКЖ
- Модуль 8: Заключительное занятие
- Дополнительный материала
- Видеофрагменты
- Учебное пособие

Д.Медведев о внедрении электронных образовательных ресурсов в учебный процесс
Видеофрагмент
Размещение: /disc/data/resources/0_Medvedev.mp4

Модель построения информационного образовательного пространства Омутнинского района
Видеофрагмент
Размещение: /disc/data/resources/1_Model_0.avi

Опыт внедрения ИАС "Аверс: Директор" в образовательные учреждения г.Кирова
Видеофрагмент
Размещение: /disc/data/resources/2_Kirov_director.avi

Опыт внедрения ИАС "Аверс: Заведующий ДОУ" в дошкольные образовательные учреждения г.Кирова
Видеофрагмент
Размещение: /disc/data/resources/3_Kirov-dou.avi

Опыт внедрения ИАС "Аверс: Электронный Классный Журнал" в МОУ СОШ с УИОП №28 г.Кирова
Видеофрагмент
Размещение: /disc/data/resources/4_Oyrn28.mp4

Обучение и использование ИАС "Аверс: Электронный Классный Журнал" в школах г.Кирова
Видеофрагмент
Размещение: /disc/data/resources/5_Gyrn28.mp4

Опыт внедрения ИАС "Аверс: Электронный Классный Журнал" в КЭПЛ г.Кирова
Видеофрагмент
Размещение: /disc/data/resources/6_OyrnKPL.mp4

1-я Конференция внедрения ЭЖ и ЭД в школах г.Москвы
Видеофрагмент
Размещение: /disc/data/resources/7_Moskva.mp4

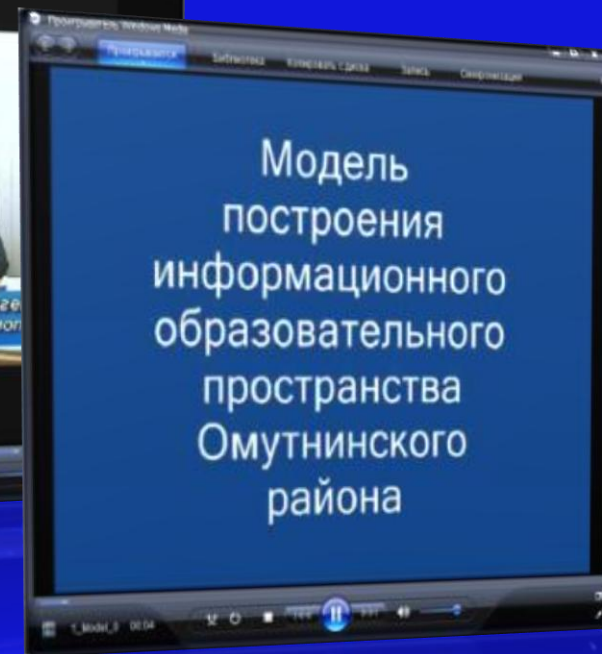
Опыт внедрения ИАС "Аверс: Библиотека" в образовательные учреждения г.Рязани
Видеофрагмент
Размещение: /disc/data/resources/8_Riazan.mp4

© ИИЦ "Аверс", 2011

Разработка Л.А. Чащинова



Видеофрагменты





Материалы УМК

УМК Работа с ИАС «Аверс: Электронный Классный Журнал» - Mozilla Firefox

file:///D:/Диск ИКТ Электронный Классный Журнал/Disc/index.htm

УМК Работа с ИАС «Аверс: Электронный ...

ГРУППА КОМПАНИЙ
АВЕРС
ООО ФинПромМаркет-XXI

Начало

- Начало работы
- Модуль 1: Введение
- Модуль 2: Установка программы
- Модуль 3: Освоение программы ЭКЖ
- Модуль 4: Календарно-тематические планы. Типы уроков.
- Модуль 5: Работа с журналом отметок
- Модуль 6: Электронный дневник учащегося
- Модуль 7: Мониторинг сервисов ЭКЖ
- Модуль 8: Заключительное занятие
- Дополнительный материал
- Видеофрагменты
- Учебное пособие

Работа с ИАС «Аверс: Электронный Классный Журнал»

"Работа с ИАС Аверс: Электронный Классный Журнал": Учебно-методический комплекс — М., 2011. — 136 с. + CD

ISBN 978-5-902970-14-9

Авторы:
Н.Е.Целищев, директор МОУ СОШ с УИОП №28 г.Киров, Заслуженный учитель РФ, координатор внедрения программ ИВЦ "Аверс"
Л.А.Чашников, Заслуженный учитель РФ, администратор сайта "Электронная школа Аверс".



Учебно-методический комплекс «Работа с ИАС АВЕРС: Электронный классный журнал» разработан ООО «ФинПромМаркет-XXI» группы компаний АВЕРС. Эта программа, как элемент единой информационно-аналитической системы образовательного учреждения, предназначена для автоматизации учета и контроля процесса успеваемости и посещаемости учащихся. Программа позволяет учащимся, родителям и администрации школы перейти от бумажной к электронной форме учета успеваемости учащихся, повысить объективность выставления промежуточных и итоговых отметок; предоставляет возможность прогнозировать успеваемость отдельных учеников и класса в целом; передавать родителям информацию о полученных учащимися отметках за определенный период времени в качестве сообщения SMS на их мобильные телефоны; обеспечить доступ через INTERNET родителям учеников, которые могут постоянно отслеживать успеваемость, посещаемость, содержание домашнего задания.

Учебно-методический комплекс
Документ Adobe Acrobat
Размещение: /disc/data/resources/UMK_EKG.pdf

© ИВЦ «Аверс», 2011

Разработчик Л.А. Чашников



Основные отличия проекта «Электронная школа Аверс» от существующих программ обучения учителей

Традиционный подход	Инновационный подход программы «Электронная школа Аверс»
Обучение ИКТ с помощью предоставления суммы знаний и умений	Комплексное сочетание информационно-коммуникационных и инновационных педагогических технологий
Окончание обучения завершается проверкой знаний и умений учителей (зачет, экзамен, тесты, выполнения контрольных работ, написание рефератов)	Результатом обучения является создание базы, развертывание системы и методического комплекса для будущей профессиональной работы в образовательном учреждении
Отсутствие обязательных требований относительно внедрения приобретенных знаний и умений на курсах в учебный процесс	Обязательным этапом программы является применение приобретенных на тренинге умений и навыков
Отсутствие после обучения целенаправленной специальной методической поддержки учителей по использованию ИКТ в учебный процесс	Организация целенаправленной специальной методической поддержки учителей по внедрению программ в работу ОУ: проведение мастер-классов, участие в специально проводимых семинарах, участие в вебинарах, работа с сайтом, организация электронных форумов для обсуждения актуальных методических вопросов программы.



Основные отличия проекта «Электронная школа Аверс» от существующих программ обучения учителей

Традиционный подход	Инновационный подход программы «Электронная школа Аверс»
Разноплановость предложенных образовательных инициатив	Организация других инициатив ИВЦ «Аверс» в комплексе, направленных на организацию самостоятельной практической деятельности как учителей, учащихся так и родителей, для осуществления которой предусматривается использование ИКТ.
Фокус на ИКТ при проведении курсов	Фокус на инновационные педагогические технологии через призму ИКТ: развитие критического мышления и навыков мышления высокого уровня; оценивание результатов учебной деятельности учеников, связанных с ИКТ и т.п.
Фокус на овладение навыками, связанными с ИКТ, при проведении курсов.	Фокус на формирование навыков использования ИКТ при обучении конкретному программному продукту.
Обучение направлено на специалистов по информатике (учителей информатики)	Направлено на учителей любой профессии, которые используют в своей работе программные продукты ИВЦ «Аверс»
При обучении не рассматриваются и не учитываются государственные образовательные стандарты и учебные программы	Адаптация программы курса к требованиям государственного образовательного стандарта и учебным программам

Методическое сопровождение информатизации в управлении

Проект «Электронная школа Аверс»

Задача

Сайт

УМК

Электронные обучающие программы

Мастер-классы

Семинары
Вебинары
Конференции



Спасибо за внимание!